

SERVICE DÉPARTEMENTAL D'INCENDIE ET DE SECOURS DE LA GIRONDE

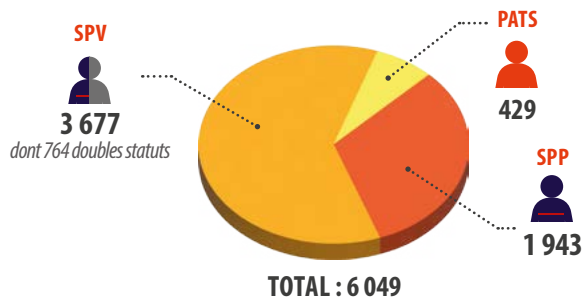


Rapport de 2022 COMMUNICATION



Ressources humaines

// Répartition des effectifs par statuts

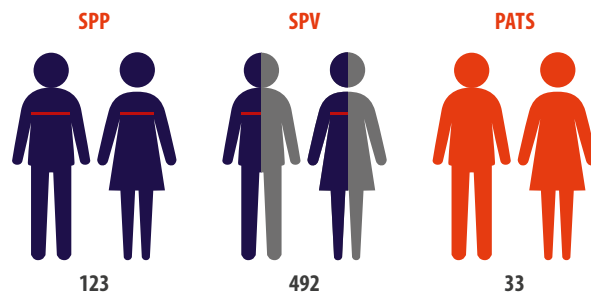


Zoom sur la féminisation de nos effectifs

14,6 % de l'effectif est féminin au SDIS33 soit :

- SPV : 15,5%
- SPP : 5%
- PATS : 50%

// Recrutements en 2022



Formation

LA FORMATION INTERNE

// Focus sur la Formation d'Intégration

▶ 2 Formations d'Intégration (FI 66 et FI 67)

64 caporaux de sapeurs-pompiers professionnels formés au plateau technique de Bassens en 2022.



// Données générales

▶ 263 513 heures/stagiaires

4 467 personnels ont suivi une formation :

- 1 781 SPP
- 2 524 SPV
- 162 PATS

APRÈS DES PARTENAIRES EXTÉRIEURS (SDIS, collectivités publiques...)

▶ 2 592 heures/stagiaires

Formation au profit de 10 Services Départementaux d'Incendie et de Secours

Données opérationnelles



146 164

interventions en 2022
+0,5 % par rapport à 2021



400

interventions / jour



1 250

appels / jour

442 092 appels dont : 220 083 au 18, 143
142 au 112, 78 867 du SAMU



Une intervention toutes les

3

 minutes et

42

 secondes

Durée moyenne d'une intervention
(hors FDF)

1

 heure

39

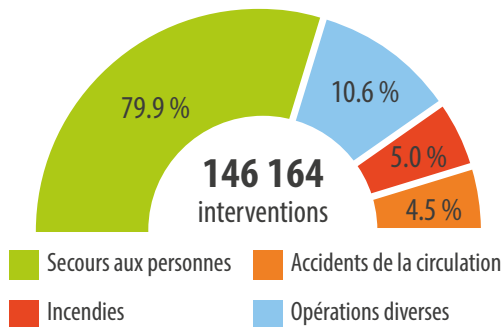
 minutes

Délai médian d'intervention :

14

 minutes

// Analyse de l'année 2022



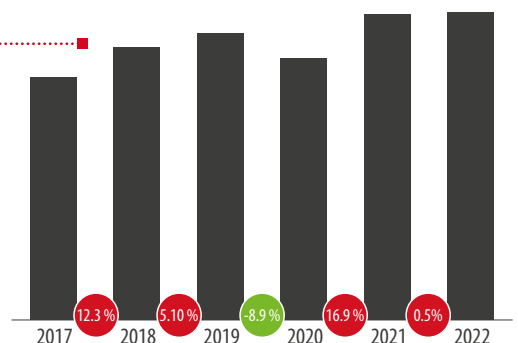
Avec 146 164 interventions en 2022, la sollicitation opérationnelle globale du SDIS a augmenté de 0,5 % par rapport à l'année 2021.

La part du secours d'urgence aux personnes, bien qu'en légère baisse de 2,2 % par rapport à l'exercice précédent, représente 80 % de l'activité opérationnelle. Les accidents de la circulation enregistrent également une baisse de 2,9 %. Les incendies quant à eux, augmentent de 10,5% du fait d'une hausse du nombre de feux en zone urbaine ainsi que d'une saison feux de forêt hors norme. Les opérations diverses sont en forte hausse (+23,1%). Cela s'explique notamment par le passage de la tempête qui a touché le département en juin 2022, générant plus de 3 300 opérations.

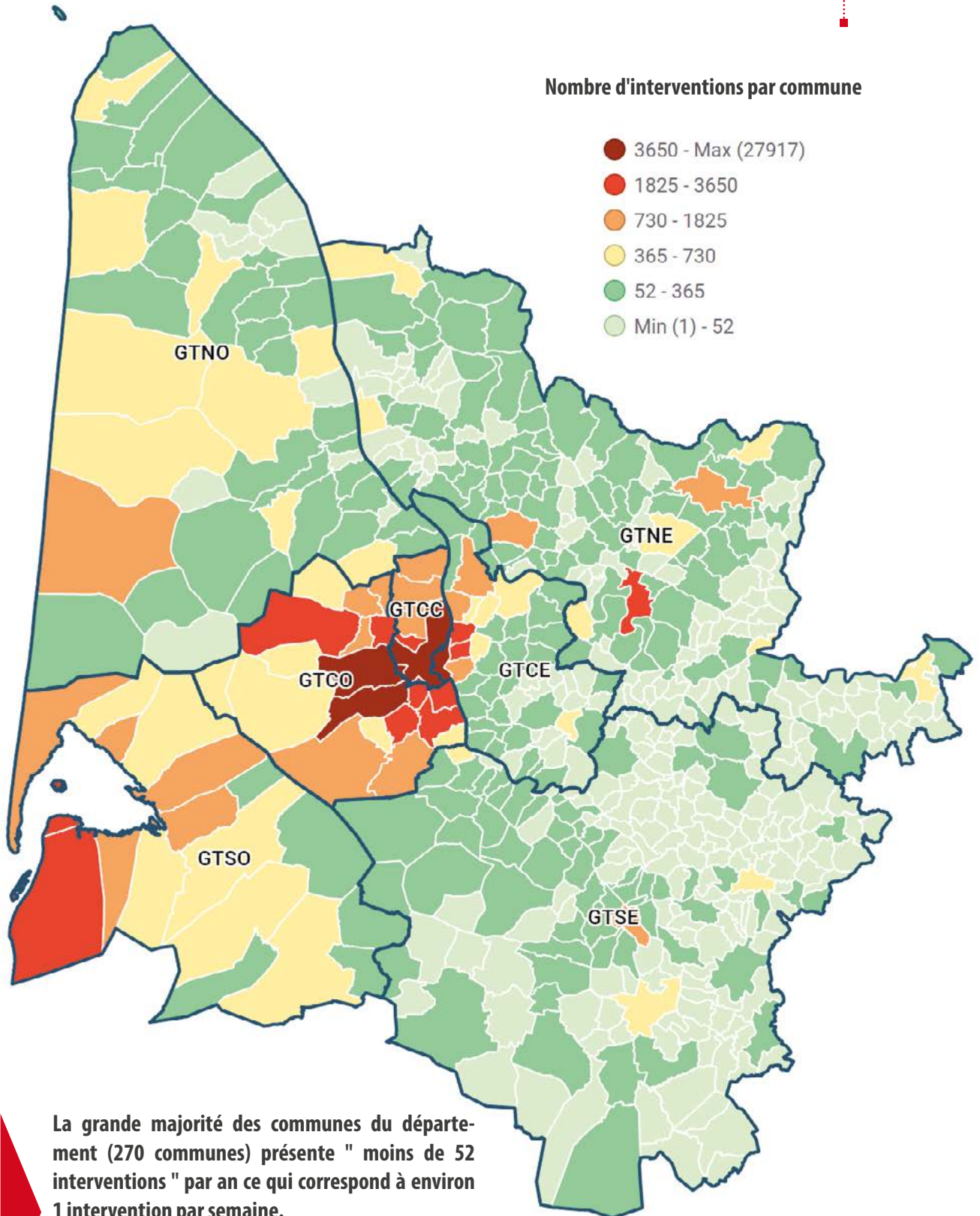
// Évolution des interventions depuis 2017

Le volume des interventions est en constante augmentation sur les dernières années.

Seule l'année 2020 est en baisse. Cela s'explique par les différentes périodes de confinement de la population liées à l'épidémie de COVID-19 qui ont provoqué un ralentissement des activités humaines entraînant une diminution du nombre global d'interventions.



// Répartition territoriale des opérations



La grande majorité des communes du département (270 communes) présente " moins de 52 interventions " par an ce qui correspond à environ 1 intervention par semaine.

Seules les communes de Bordeaux, Mérignac et Pessac se situent dans la catégorie la plus élevée (+10 opérations par jour).

// Feux de forêt et d'espaces naturels



	2022	2021	2020	2019
Nombre de feux de forêt	640	275	448	506
Superficies brûlées en ha	28 833	423	1 199	417

La compilation des différentes mesures réalisées par les services du SDIS et du GIP AtéGeRi au moyen de photo-interprétations d'images satellites sur les 4 feux hors norme a permis de consolider les superficies impactées :

- **LANDIRAS 1** : 12 552 ha
- **LANDIRAS 2** : 7 124 ha (6 742,7 ha en Gironde et 381,3 ha dans les Landes)
- **LA TESTE** : 5 709 ha
- **SAUMOS** : 3 248 ha

// Cellule drones

- ▶ **5** drones opérationnels
- 31** engagements en 2022



Le SDIS investi sur des **drones équipés de caméras hautes définitions et capable de détecter des points chauds**. Dans l'attente de cette nouvelle acquisition, 5 drones sont mobilisables avec une capacité de report d'image sur le terrain. Une astreinte H24 avec un télépilote est organisée.

// Bilan des atteintes aux sapeurs-pompiers

⇒ **57** dépôts de plaintes en 2022

2022 : 117


2021 : 131

Soit -10,7 %



// Activité Secours d'Urgence À Personne

▶ **116 730** interventions de SUAP



// Attentes aux Services d'Accueil des Urgences

▶ **126 059** heures

En 2022, le temps d'attente des vecteurs sanitaires sapeurs-pompiers au sein des 17 SAU principaux a été de **126 059 heures**.

Ce volume horaire représente l'activité totale de **78 équivalents temps plein**.

Services support

// Parc technique & logistique



► **1 328** véhicules et remorques immatriculés

27 acquisitions en 2022 dont :

- 14 VSAV,
- 3 FPTGP,
- 8 CCF,
- 1 Cellule Groupe Électrogène reconditionnée,
- 15 châssis de type « plancher-cabine » pour transfert de 15 cellules VSAV.

// Modernisation des outils informatiques

► OUTILS OPÉRATIONNELS.....

• Projets livrés :

- Simulateur d'urgence - Système de debriefing sur le site de Salles (SimCapture),
- Solution de gestion des produits de santé (PharmSap),
- Évolutions du système de gestion opérationnelle et interconnexion directe pompiers / SAMU (Gipsi),
- Poursuite du déploiement pluri-annuel des TIAS.

• Projets engagés :

- Dématérialisation des bilans médico secouristes sur tablettes (UrgSap),
- Dématérialisation de la gestion des points d'eau sur tablettes (MOBIGIP),
- Solution de vidéosurveillance du massif forestier (SURMAFO).

► OUTILS SUPPORTS.....

• Projets livrés :

- Nouvelle solution de gestion des ressources humaines (eSeditRH),
- Gestion de la masse salariale (Adelyce),
- Nouvelle solution de gestion des indemnités des SPV (CR+),
- Nouvelle solution de gestion de la logistique (KIMOCE),
- Système de vote électronique pour les élections professionnelles.

• Projets engagés :

- Création du site internet,
- Solution de gestion de l'information décisionnelle (Spotfire),
- Dématérialisation des instances consultatives et délibérantes (AirsDélib),
- Migration de la suite bureautique LibreOffice en version 7.

// Modernisation du patrimoine immobilier

- Inauguration du nouveau CIS de LA TESTE-DE-BUCH,
- Restructuration de la cuisine centrale située sur le site du groupement technique et logistique de BORDEAUX-NORD,
- Réfection des façades et des menuiseries du CIS de GRIGNOLS,
- Réfection des installations électriques du CIS ARCACHON,
- Réfection des VRD du CIS SALLES,

- Rénovation et création d'une extension du CIS de BOURG-SUR-GIRONDE,
- Restructuration de l'espace de vie du CIS de SAINT-LAURENT-MÉDOC,
- Réhabilitation et aménagement du CIS de SAINT-MÉDARD-EN-JALLES,
- Poursuite des rénovations des logements du CIS ORNANO.



Services soutien



// Service de Santé et de Secours Médical

- 6 253 visites médicales,
- 272 engagements de l'unité de soutien psychologique.

// Service Hygiène et Sécurité



**5 conseillers
de prévention**



**48 assistants
prévention**

- ▶ **4 visites CHSCT** effectuées
- **11 communications internes**
(messages flash, rapport «Partage suite à Accident de Service», Rapport «Partage d'Information suite à Accident de Service»)
- **29 dossiers présentés**
- **65 analyses d'accidents** réalisées

- **4 inspections ACFI** réalisées

// Prévention

- **2 502 dossiers ERP étudiés** dont 762 présentés en sous-commission départementale (ERP/IGH),
- **1 700 dossiers habitations étudiés**,
- **1 444 visites réalisées** dont 232 visites de réceptions (ouverture) et **1 158 visites périodiques**.

- ▶ **Suivi des projets «complexes»** (*Quartiers Bordeaux Euratlantique, Niel, Brazza, Bassins à flots, Ginko*).
- **Projet « habitations »**, souvent associées à des locaux à usage de bureaux soumis aux dispositions du code du travail ou à des ERP,
- **Bâtiments de conception contemporaine** parfois en bois, présentant souvent des volumétries spécifiques (façades en retrait) et posant des difficultés en matière d'accessibilité aux façades (sauvetages, intervention).



// Service cartographie

- **34 000 nouveaux éléments créés et structurés** au sein de la base de données,
- **4 482 cartoguides** affectés dans les différentes unités opérationnelles.

// Communication

- **66 764 correspondances reçues** (mails/papiers)
- **15 photographes opérationnels**, 232 engagements en 2022

▶ Réseaux sociaux :

- Ouverture des comptes Facebook et Instagram



44 700 abonnés



3 300 followers

- Compte LinkedIn
- Groupe WhatsApp feux de forêt 2022



3 392 abonnés



270 journalistes

905 663 appels reçus par les opérateurs au 31 décembre 2022 (dont 497 972 appels « servis »), soit une hausse de 17,3 % par rapport à 2021.

> **1 appel toutes les 35 secondes**

Délai moyen de décroché d'un appel : **6 secondes 79/100^{èmes}**

⇒ Activité 18/112

741 640 appels reçus sur le 18/112 (82% des appels reçus) soit **1 appel** entrant toutes les **43 secondes**

- **83 588** Appels reçus du **CRRA15**
- **2 654** Appels reçus du **CORG** (Gendarmerie)
- **1 013** Appels reçus du **CIC** (Police)



REJOIGNEZ-NOUS
#SAPEURSPOMPIERS33

www.pompiers33.fr

// Gestion de la donnée

- Acquisition et installation d'un logiciel pour la création de tableau de bord et de solutions analytiques,
- Préparation de l'installation d'un entrepôt de données destiné à :
 - > Analyser et cartographier les flux et assurer leur actualisation,
 - > Segmenter et réaliser un contrôle de gestion,
 - > Produire des référentiels informatiques.

// Lancement de processus de dématérialisation

- La gestion des ressources en eau
- Les bilans secouristes
- L'organisation des instances

// Évolution environnement numérique de travail

- Déploiement de postes de travail portables, poursuite du renouvellement des postes de travail Windows 10,
- Évolution de l'infrastructure serveurs et refonte des espaces réseaux partagés,
- Augmentation de la taille des boîtes mail et ouverture d'adresses de messagerie nominatives à l'extérieur,
- Démarrage de la mise en place d'outils pour la mobilité (VPN-Fortinet).



Publication du Service Départemental d'Incendie et de Secours de la Gironde
22 boulevard Pierre 1^{er} - 33081 Bordeaux cedex

Directeur de la publication : Monsieur le Contrôleur Général Marc VERMEULEN

Rédaction : SDIS 33

Illustrations et infographies : Service communication protocole : Cécile GOUJON - communication@sdis33.fr

Crédit photos : SDIS 33 - Photo de couverture : Adjudant Jean-Michel BECOGNEE